

## Navodila za pripravo zamenjave ozadja na Bizi.si

Zamenjava ozadja nadomesti klasično ozadje spletne strani in je obiskovalcu vidna na levi in desni strani zaslona tik ob vsebini spletne strani.

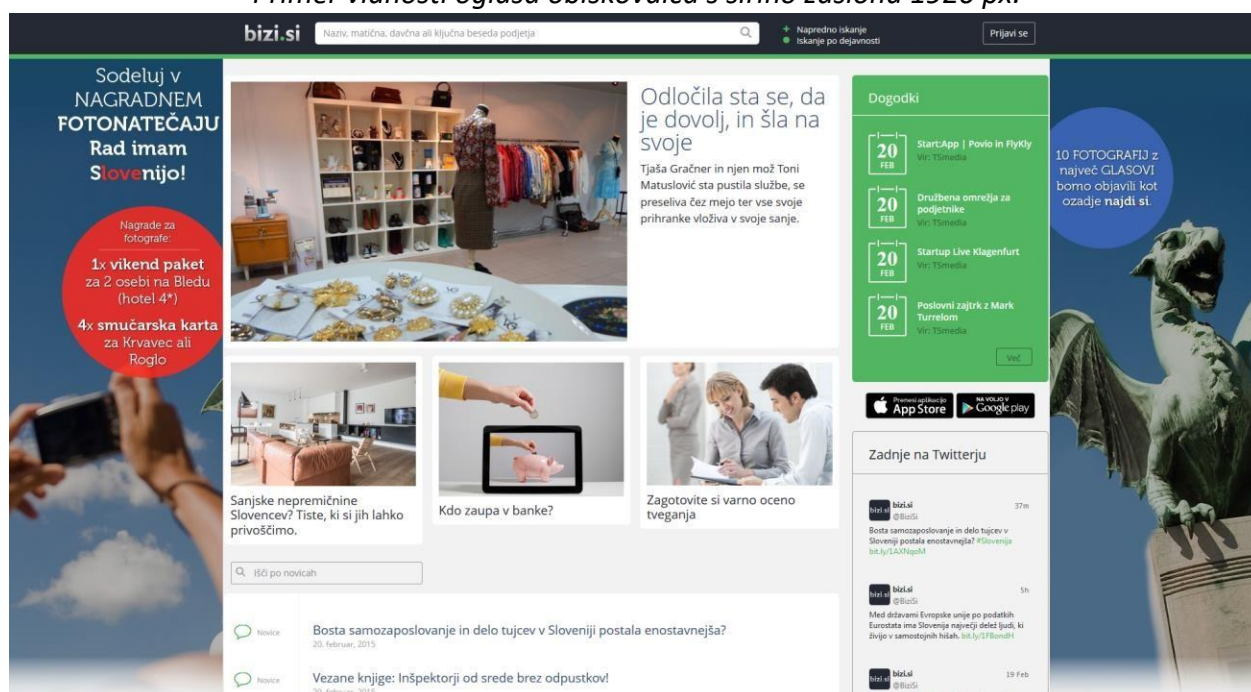
### Osnovna navodila

- Oglas naj bo statična slika v .jpg ali .png formatu.
- Širina slike naj bo 1920 px, višina ni točno določena in je odvisna od kreative. Priporočamo 1000 px.
- Oglas naj ne presega 200 kB.

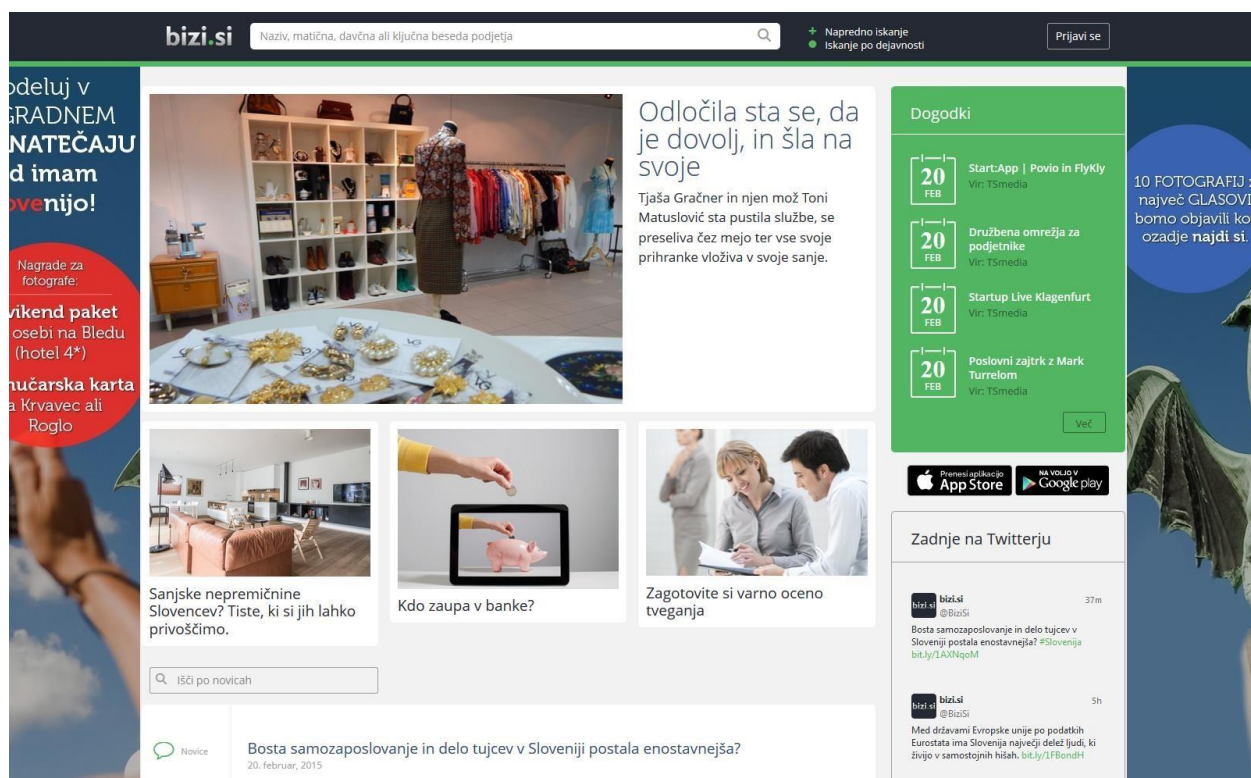
### Vidnost oglasa

Vidnost oglasa je odvisna od velikosti zaslona (resolucije) posameznega obiskovalca. Zato je pomembno, da je kreativa pripravljena tako, da je glavno sporočilo oglasne kampanje vidno tudi obiskovalcem z manjšimi zasloni. Tipične širine zaslonov obiskovalcev so 1600, 1680 in 1920 px. Na manjših zaslonih oglasa ne prikazujemo.

Primer vidnosti oglasa obiskovalca s širino zaslona 1920 px:

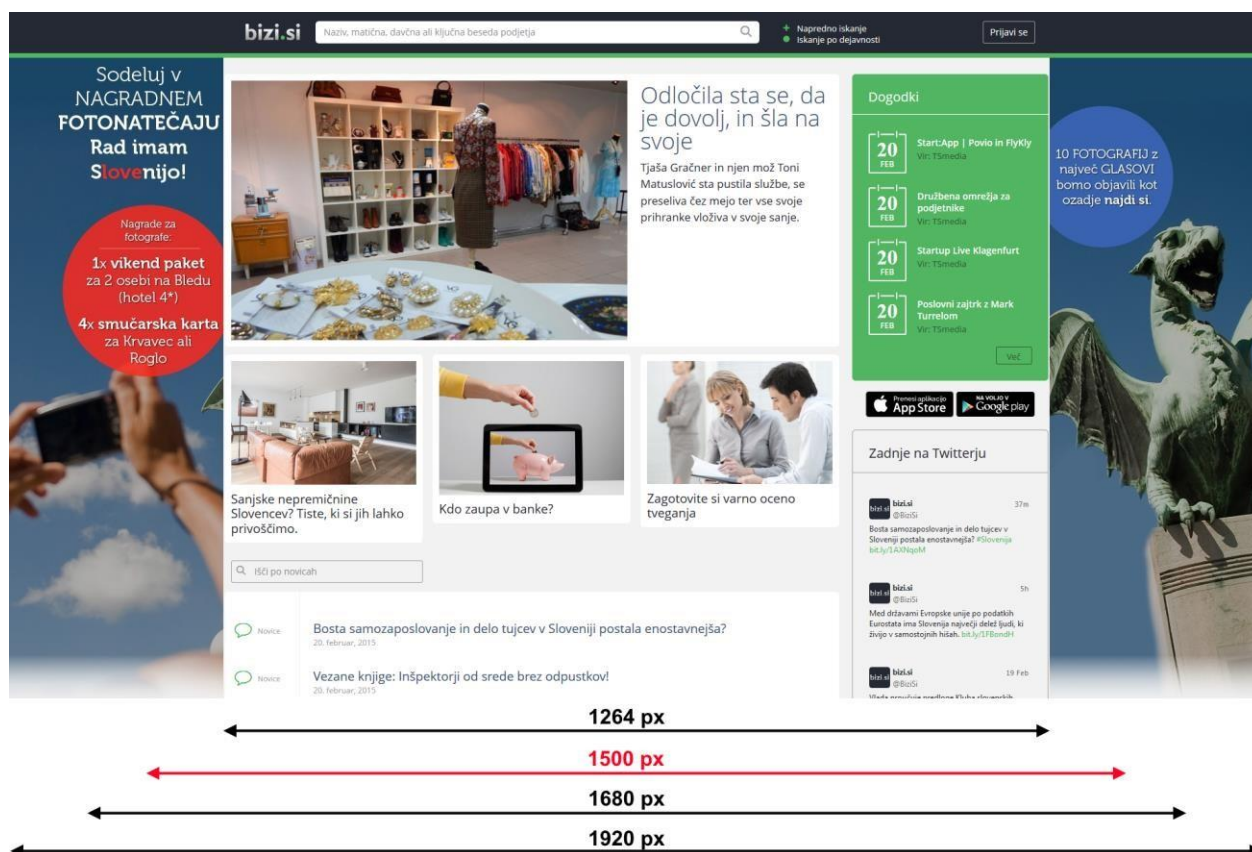


Primer vidnosti oglasa obiskovalca s širino zaslona 1600 px (vidi se, da oglas ni optimalen):



## Priprava oglasa

- Najnižji sloj kreative naj bo siva barva (#F2F2F2), ki predstavlja ozadje Bizi.si.
- Osrednji del oglasa ostane zgolj siva barva (#F2F2F2) v širini 1264 px, kar predstavlja vsebino spletne strani.
- Spodnji rob mora biti sive barve (#F2F2F2). Priporočamo, da se spodnji del oglasa prelije v sivo barvo. S tem se oglas »zlije« s spletno stranjo ob obiskovalčevem pomikanju navzdol po spletni strani.
- Na levi strani je kreative široka 328 px, fokus je v njenem desnem zgornjem robu. Priporočamo, da je osnovno sporočilo široko pod 100 px.
- Na desni strani je kreative široka 328 px, fokus je v njenem levem zgornjem robu. Priporočamo, da je osnovno sporočilo široko pod 100 px.



## Primer in testiranje

Za lažje testiranje prilagamo primer oglasa v datoteki »oglas.jpg« in testno različico spletne strani, kjer lahko preverite izgled vašega oglasa.

- Oglas shranite kot datoteko z imenom »oglas.jpg« in nadomestite obstoječo datoteko »oglas.jpg«.
- V brskalniku odprite datoteko »test.html«.
- Če se oglas lepo prilagaja vsebini, popravki niso potrebni.
- Ne pozabite preveriti izgleda na zaslonih različnih velikosti!